



ФЕДЕРАЛЬНАЯ СЛУЖБА
ГОСУДАРСТВЕННОЙ СТАТИСТИКИ

Индексы цен производителей сельскохозяйственной продукции в Калининградской области



октябрь 2022 года



ФЕДЕРАЛЬНАЯ СЛУЖБА
ГОСУДАРСТВЕННОЙ СТАТИСТИКИ

Индексы цен производителей сельско- хозяйственной продукции

Калининградская область

октябрь 2022 года

01

ИНДЕКСЫ ЦЕН ПРОИЗВОДИТЕЛЕЙ
СЕЛЬСКОХОЗЯЙСТВЕННОЙ
ПРОДУКЦИИ


02

ИНДЕКСЫ ЦЕН ПРОИЗВОДИТЕЛЕЙ
ОТДЕЛЬНЫХ ВИДОВ
СЕЛЬСКОХОЗЯЙСТВЕННОЙ
ПРОДУКЦИИ



ИНДЕКСЫ ЦЕН ПРОИЗВОДИТЕЛЕЙ СЕЛЬСКОХОЗЯЙСТВЕННОЙ ПРОДУКЦИИ, НА КОНЕЦ ПЕРИОДА В %

Октябрь 2022 г. к сентябрю 2022 г.



Октябрь 2022 г. к октябрю 2021 г.



Октябрь 2022 г. к декабрю 2021 г.



Январь – октябрь 2022 г. к январю – октябрю 2021 г.





ИНДЕКСЫ ЦЕН ПРОИЗВОДИТЕЛЕЙ СЕЛЬСКОХОЗЯЙСТВЕННОЙ ПРОДУКЦИИ

Октябрь 2022 г. к сентябрю 2022 г., %



101,0

Всего



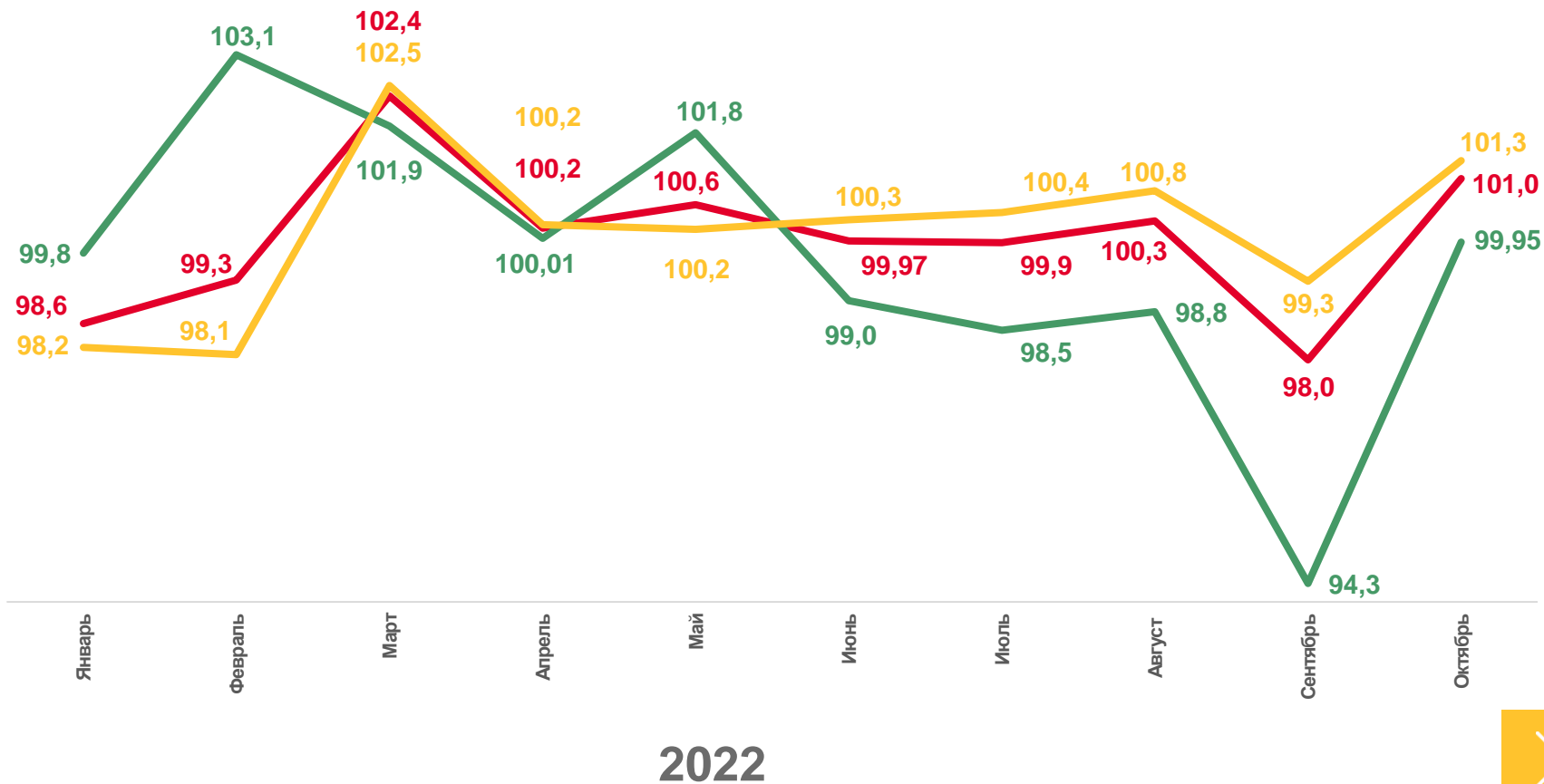
99,95

Растениеводство



101,3

Животноводство



Всего

Растениеводство

Животноводство





ИНДЕКСЫ ЦЕН ПРОИЗВОДИТЕЛЕЙ СЕЛЬСКОХОЗЯЙСТВЕННОЙ ПРОДУКЦИИ

Октябрь 2022 г. к декабрю 2021 г., %



100,1

Всего



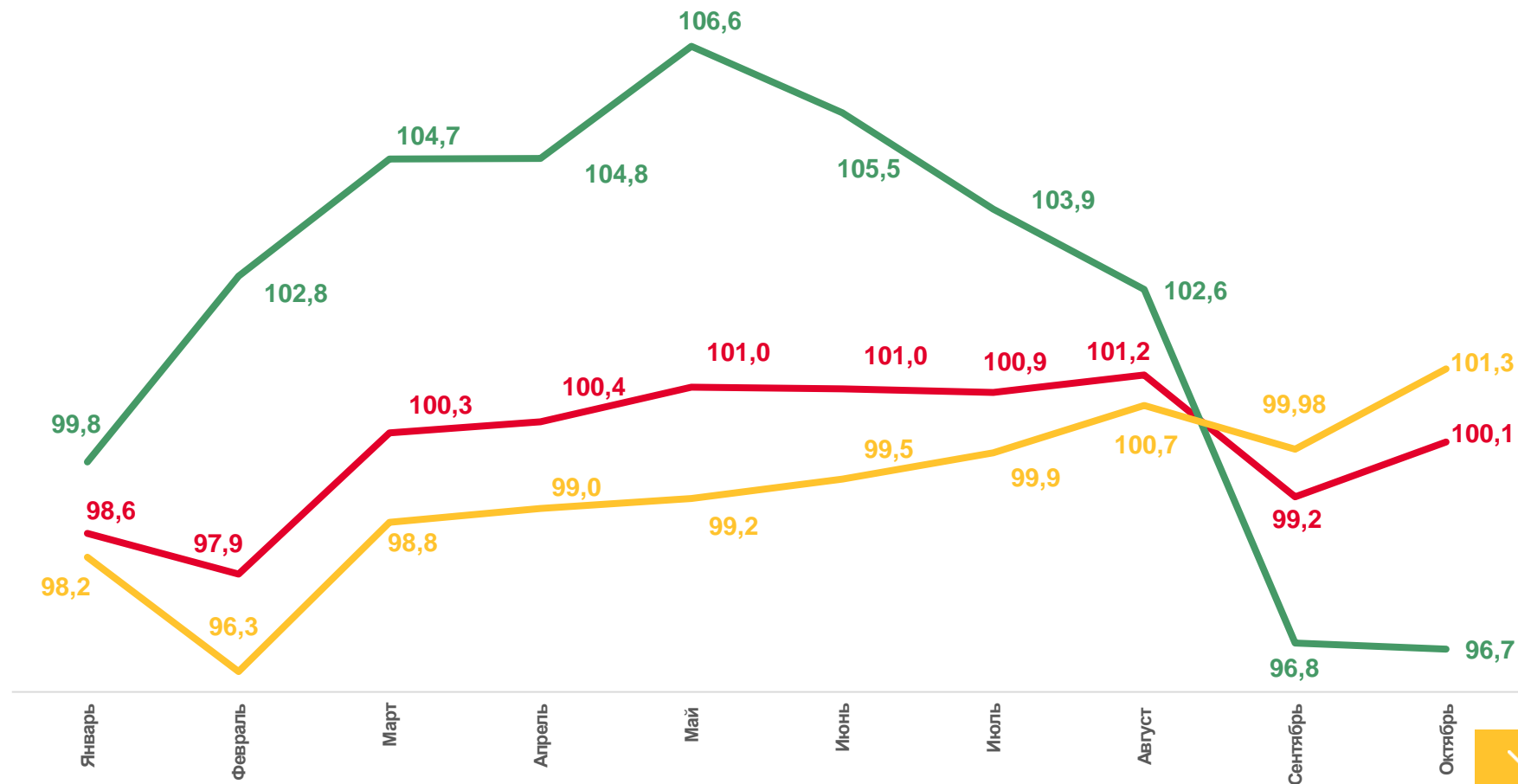
96,7

Растениеводство



101,3

Животноводство



2022

Всего

Растениеводство

Животноводство





ИНДЕКСЫ ЦЕН ПРОИЗВОДИТЕЛЕЙ СЕЛЬСКОХОЗЯЙСТВЕННОЙ ПРОДУКЦИИ

Октябрь 2022 г. к октябрю 2021 г., %



102,3

Всего



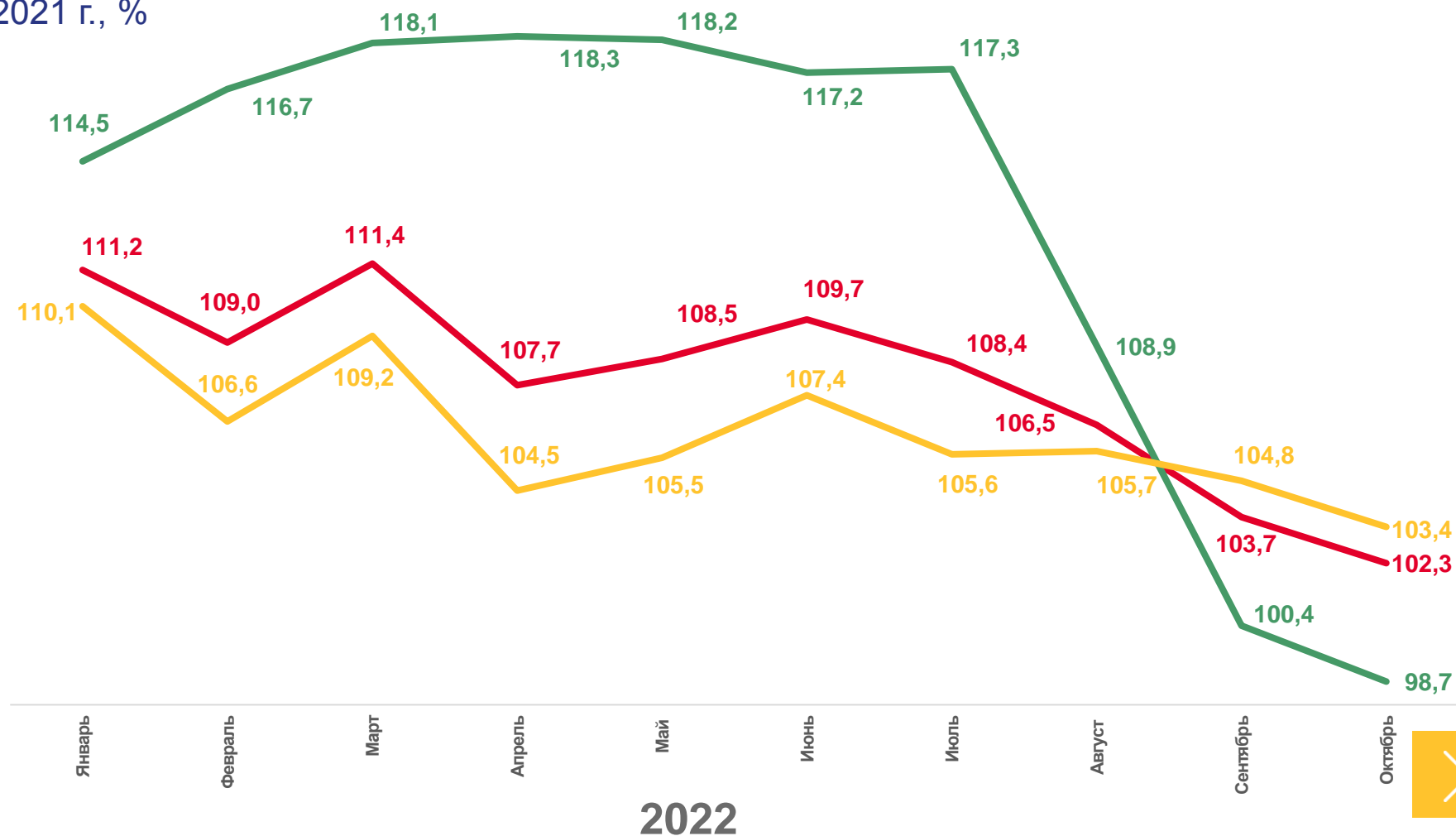
98,7

Растениеводство



103,4

Животноводство



Всего

Растениеводство

Животноводство



ИНДЕКСЫ ЦЕН ПРОИЗВОДИТЕЛЕЙ СЕЛЬСКОХОЗЯЙСТВЕННОЙ ПРОДУКЦИИ

Январь-октябрь 2022 г. к январю-октябрю 2021 г., %



107,8

Всего



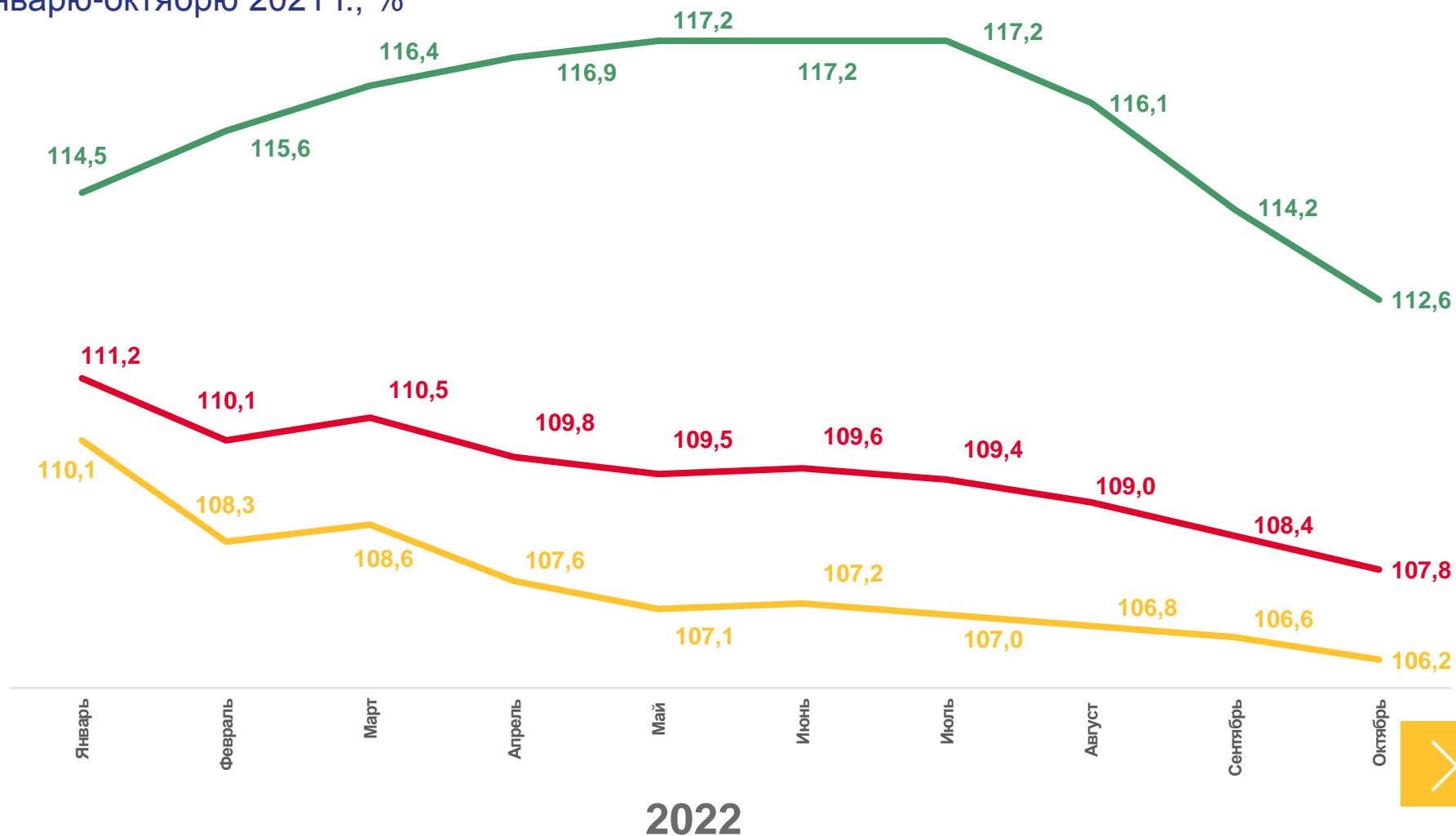
112,6

Растениеводство



106,2

Животноводство



Всего

Растениеводство

Животноводство



ИНДЕКСЫ ЦЕН ПРОИЗВОДИТЕЛЕЙ СЕЛЬСКОХОЗЯЙСТВЕННОЙ ПРОДУКЦИИ

Октябрь 2022 г. к сентябрю 2022 г., %

ОТДЕЛЬНЫХ ВИДОВ

99,95

Растениеводство

132,8

Томаты (помидоры) закрытого грунта

101,7

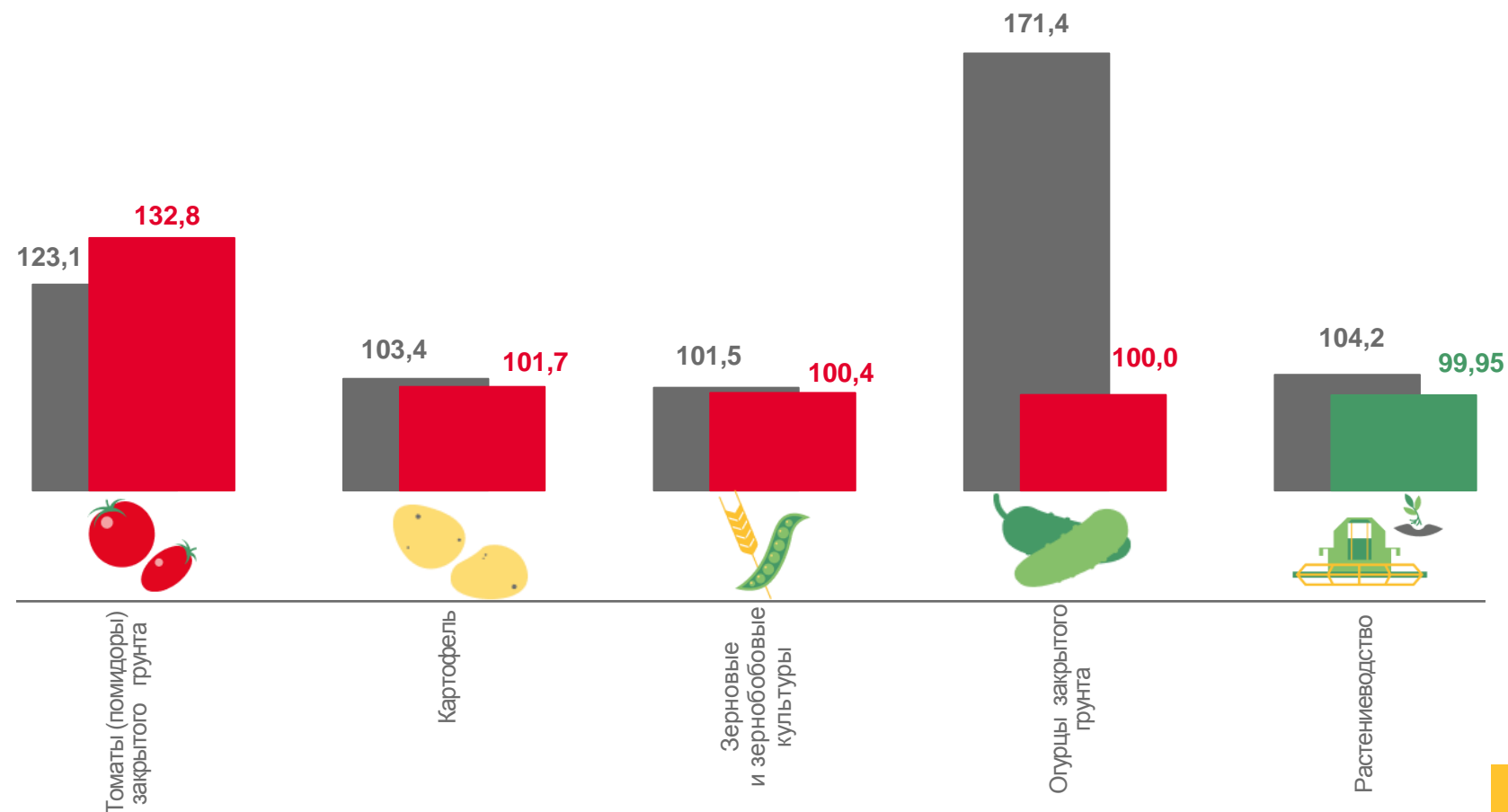
Картофель

100,4

Зерновые и зернобобовые культуры

100,0

Огурцы закрытого грунта



■ Октябрь 2021 г. к сентябрю 2021 г.

■ Октябрь 2022 г. к сентябрю 2022 г.





ИНДЕКСЫ ЦЕН ПРОИЗВОДИТЕЛЕЙ СЕЛЬСКОХОЗЯЙСТВЕННОЙ ПРОДУКЦИИ

Октябрь 2022 г. к декабрю 2022 г., %

ОТДЕЛЬНЫХ ВИДОВ

96,7

Растениеводство

106,3

Томаты (помидоры) закрытого грунта

97,5

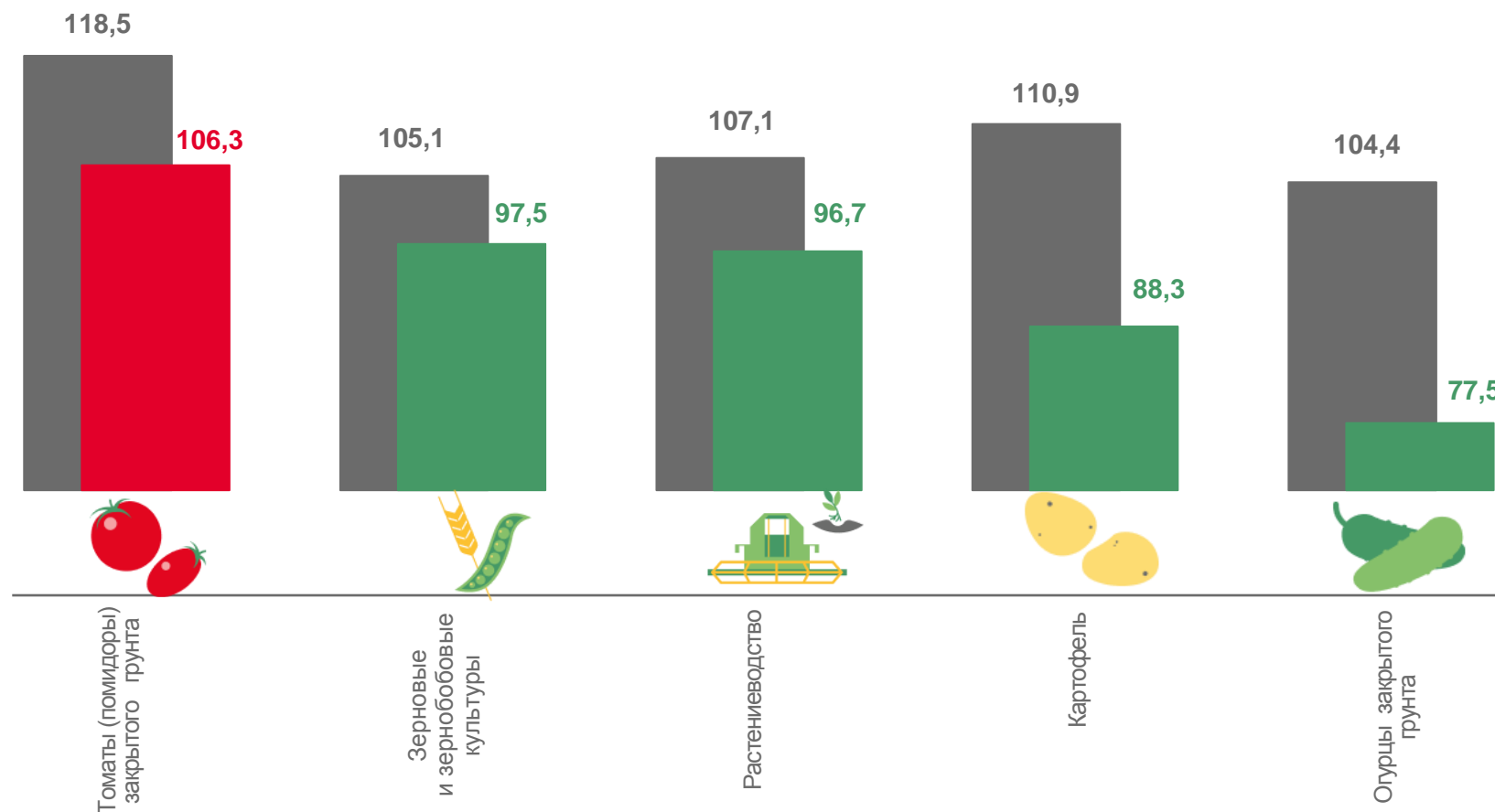
Зерновые
и зернобобовые культуры

88,3

Картофель

77,5

Огурцы закрытого грунта



■ Октябрь 2021 г. к декабрю 2021 г.

■ Октябрь 2022 г. к декабрю 2022 г.





ИНДЕКСЫ ЦЕН ПРОИЗВОДИТЕЛЕЙ СЕЛЬСКОХОЗЯЙСТВЕННОЙ ПРОДУКЦИИ

Октябрь 2022 г. к сентябрю 2022 г., %

ОТДЕЛЬНЫХ ВИДОВ

101,3

Животноводство

121,0

Яйца куриные в скорлупе свежие

100,6

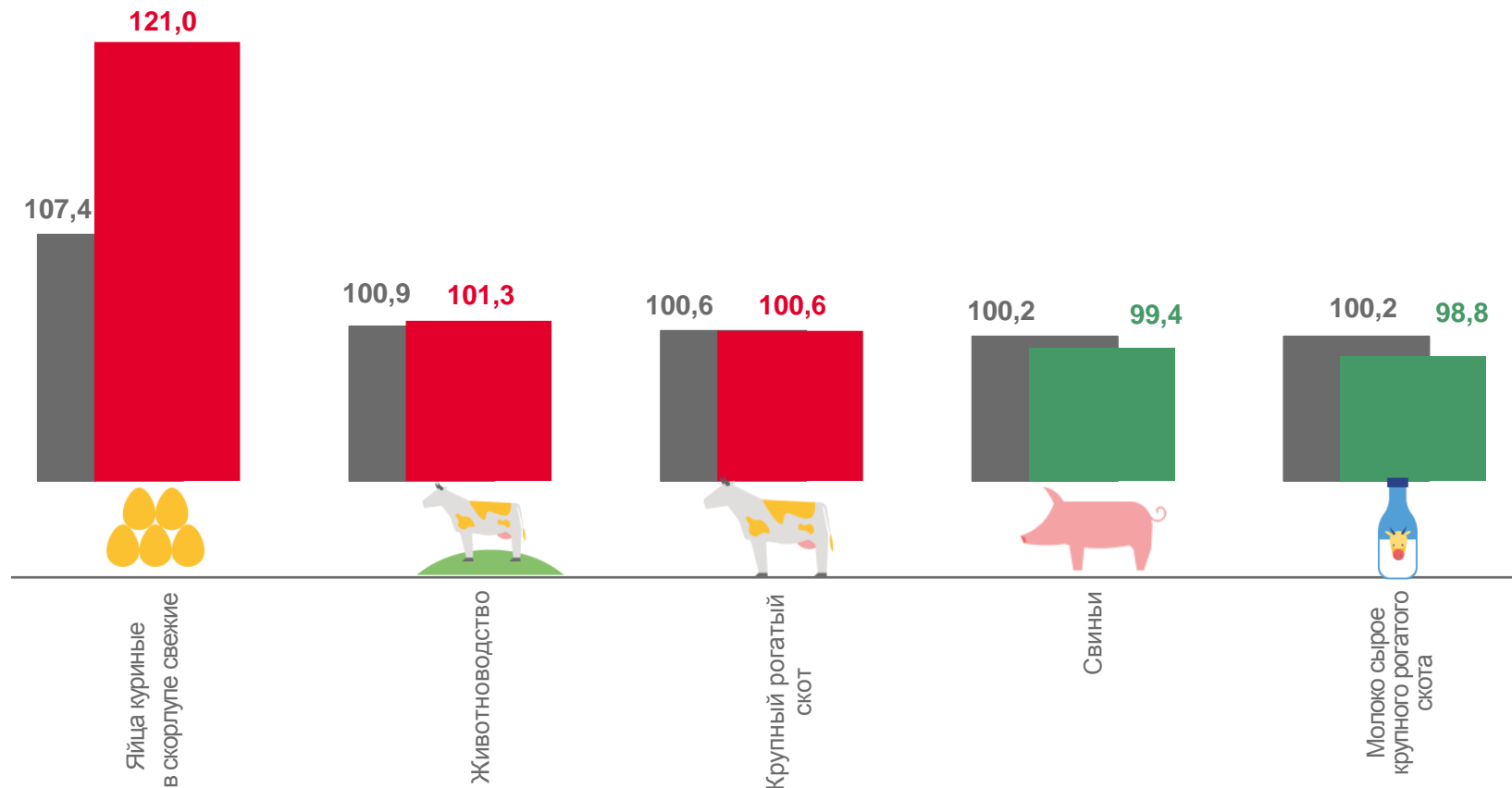
Крупный рогатый скот

99,4

Свиньи

98,8

Молоко сырое крупного рогатого скота



■ Октябрь 2021 г. к сентябрю 2021 г.

■ Октябрь 2022 г. к сентябрю 2022 г.





ИНДЕКСЫ ЦЕН ПРОИЗВОДИТЕЛЕЙ СЕЛЬСКОХОЗЯЙСТВЕННОЙ ПРОДУКЦИИ

Октябрь 2022 г. к декабрю 2022 г., %

ОТДЕЛЬНЫХ ВИДОВ

101,3

Животноводство

103,1

Молоко сырое крупного рогатого скота

96,5

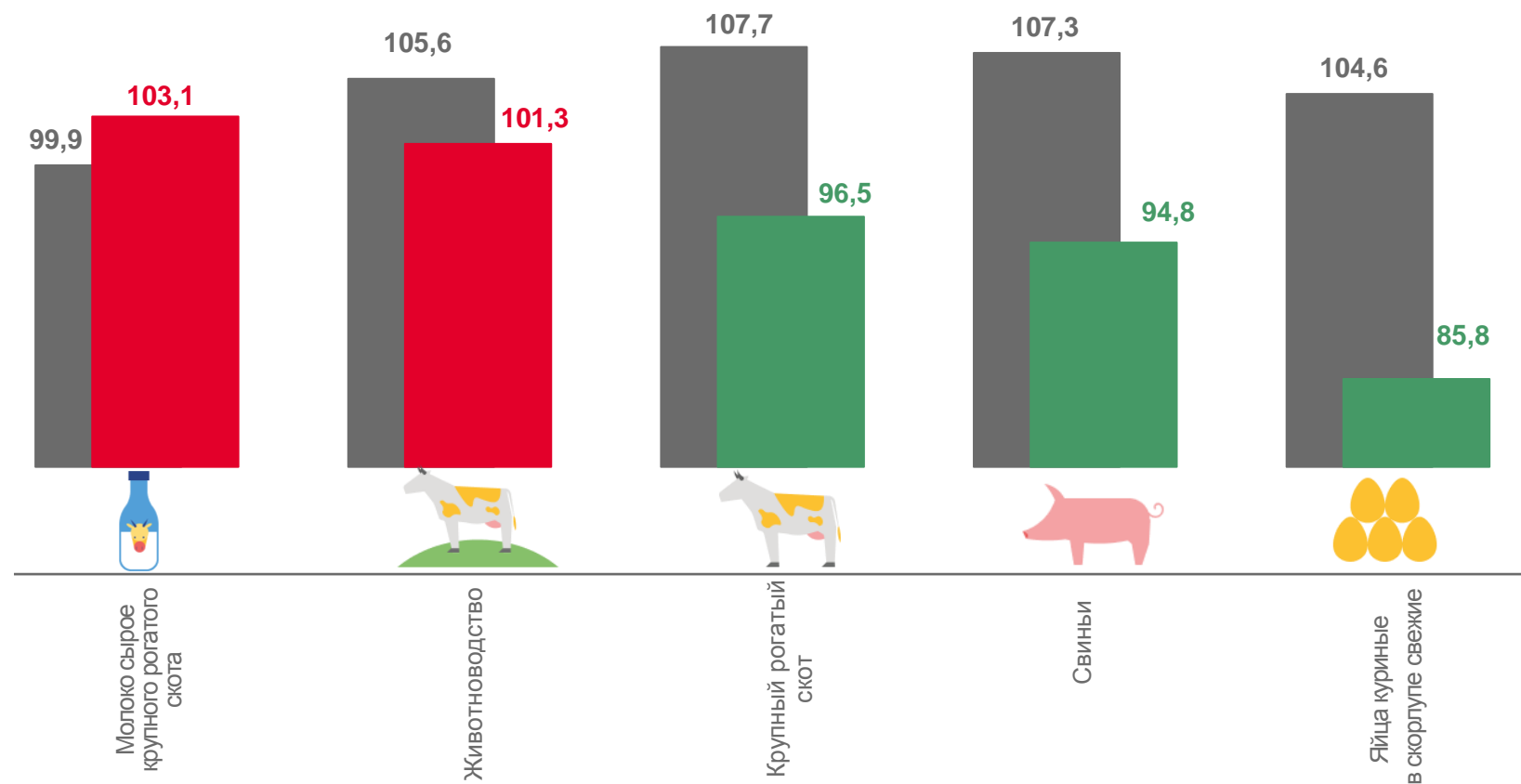
Крупный рогатый скот

94,8

Свиньи

85,8

Яйца куриные в скорлупе свежие



■ Октябрь 2021 г. к декабрю 2021 г.

■ Октябрь 2022 г. к декабрю 2022 г.

